

RADA SF1 10 EV

BRAUSEKOMBINATION FÜR AUFPUTZMONTIERTE DUSCHARMATUREN

- Einfache abnehmbare Sprühplatte
- Sprühplatteneinsatz aus Silikon mit Düsen für einfache Kalkentfernung
- Glatter Brauseschlauch 1,25 m lang in silber-metallic
- Einfache Einhandbedienung zur Höhenverstellung der Handbrause
- Gleitstange mit 675 mm Länge
- Durchflussbegrenzer 8 l/min

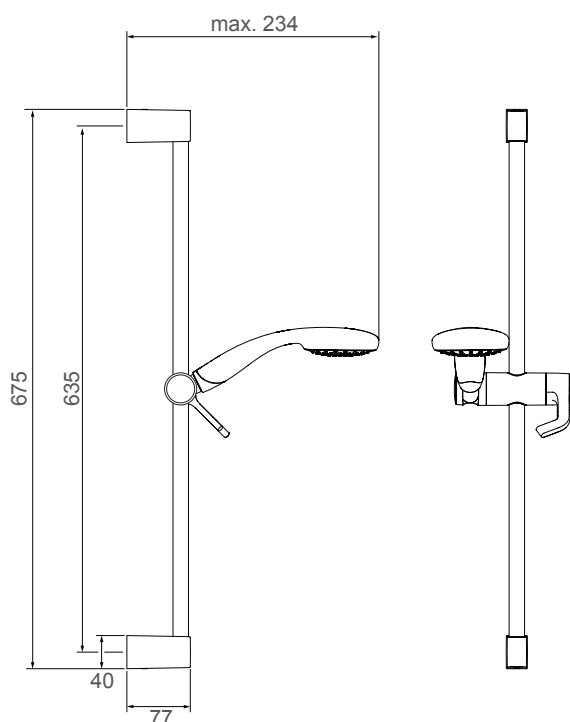
**Abmessungen**

(Alle Maßangaben in mm)

Artikelnummer

Rada SF1 10 EV Brausekombination

72964-CP



TECHNISCHE DATEN

Bedienung

Die Höhe der Handbrause kann mit einer Hand durch Drücken und gleichzeitiges Verschieben nach oben oder unten eingestellt werden.

Zulassungen

- WRAS
- KIWA UK
- KIWA NV
- EN 1112
- EN 1113

Temperaturbereich

Maximale Heißwassertemperatur 60°C

Betriebsdruck

Minimaler Leitungsdruck 0,2 bar
 Maximaler Leitungsdruck 3,0 bar

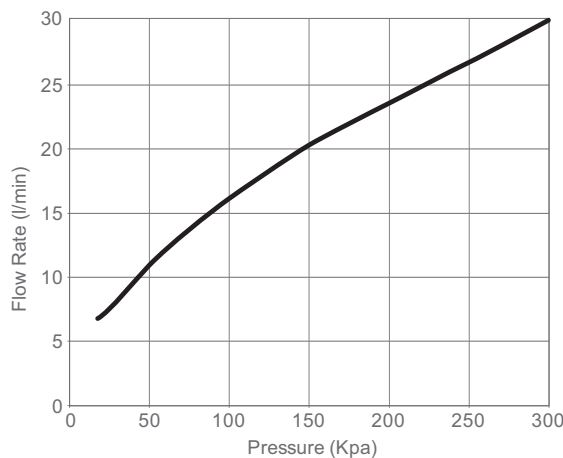
Anschlüsse ½", DN15 IG

Optionale Durchflussbegrenzer (nicht im Lieferumfang)
 6 lit/min Durchflussbegrenzer Art.-Nr. 1264159-NA

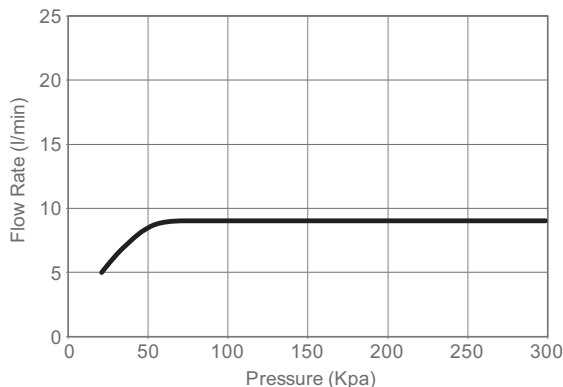
Zubehör

- Rada SF1 40 - 1,25 m Brauseschlauch Art.-Nr. 19027-NA
- Rada SF1 50 - 1,25 m Brauseschlauch Art.-Nr. 76125-NA
- Rada SF1 55 - 1,50 m Brauseschlauch Art.-Nr. 76126-NA
- Rada SF1 60 - Handbrause, einfach Art.-Nr. 77322-CP
- Rada SF1 65 - Handbrause, Farbringe Art.-Nr. 78156-NA

Fließdiagramm



Handbrause ohne Durchflussbegrenzer



Handbrause mit 8 l/min Durchflussbegrenzer

Rada Armaturen GmbH
 Daimlerstraße 6
 D-63303 Dreieich

Telefon: +49-(0)6103-98 04 0
 Telefax: +49-(0)6103-98 04 90
 E-Mail: info@rada-armaturen.de
 Internet: www.rada-armaturen.de

Rada ist ein eingetragener Markenname von Kohler Mira Limited, England
 Das Unternehmen behält sich das Recht vor, Produkte ohne Vorankündigung zu ändern.
 © Januar 2017 Kohler Mira Limited. Alle Rechte vorbehalten.
 Dieses Dokument darf nicht ohne Erlaubnis von Kohler Mira Limited auch nicht auszugsweise vervielfältigt werden. Dies beinhaltet Fotokopieren und elektronisches Vervielfältigen in jeglicher Form.

A KOHLER COMPANY

